

ÖVG - Dialog:

Klimaticket - Wunsch und Wirklichkeit



**Ein erstes Resümee
aus Sicht des OÖVV**

Dipl.-Ing. Herbert Kubasta, Geschäftsführer OÖVG

Zielformulierungen aus dem aktuellen Regierungsprogramm 2020–2024 der Ö - Bundesregierung



1-2-3-Österreich-Ticket zur Erreichung der Klimaziele – eine klimaschonende Alternative zum motorisierten Individualverkehr, breit leistbar und zugleich unkompliziert zugänglich

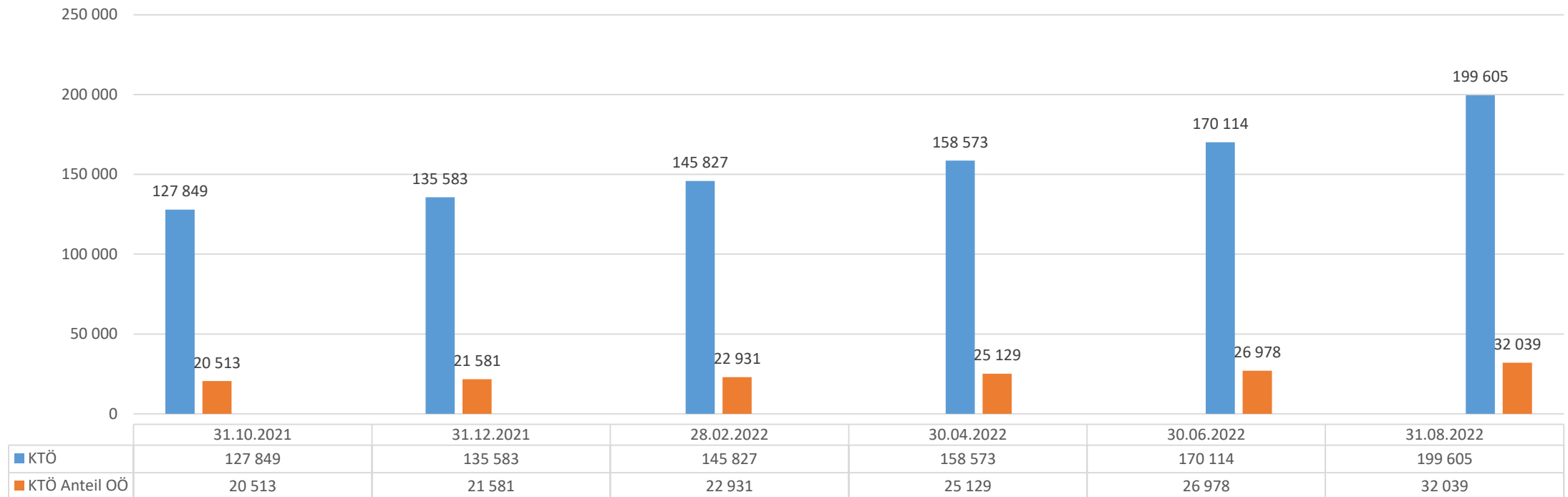
- Umsetzung durch österreichweite Jahresnetzkarte für den öffentlichen Verkehr
- Um 1 Euro pro Tag in einem Bundesland, um 2 Euro pro Tag in einem und im Nachbarbundesland, um 3 Euro pro Tag das gesamte Bundesgebiet
- Kostengünstige Variante für junge Menschen in Ausbildung und Studierende
- Dieses Angebot soll durch die erfahrungsgemäß nachfragebedingt steigenden Markterlöse teilfinanziert und zusätzlich durch die öffentliche Hand gestützt werden, um die nötige Marktdurchdringung zu erreichen.
- Zeitgerechte Bereitstellung der dafür benötigten Bundesmittel bei der Einführung
- Entwicklung der nötigen Entscheidungsgrundlagen und Abwicklungsstrukturen sowie rechtlichen Voraussetzungen wird gemeinsam mit den OV-Systempartnern mit hoher Priorität vorangetrieben.

Klimaticket Oberösterreich Kategorien

Ticketkategorie	CLASSIC (ohne Ermäßigung)	JUNIOR (bis 26 Jahre)	SENIOR (ab 65 Jahre)	SPEZIAL (mit Behindertenpass)
KlimaTicket OÖ Regional <i>(Verbundraum OÖ exkl. Kernzonenverkehr Linz, Wels und Steyr)</i>	365,- Euro	274,- Euro	274,- Euro	274,- Euro
KlimaTicket OÖ Regional + Linz <i>(Verbundraum OÖ exkl. Kernzonenverkehr Wels und Steyr)</i>	621,- Euro	530,- Euro	530,- Euro	530,- Euro
KlimaTicket OÖ Regional + Wels <i>(Verbundraum OÖ exkl. Kernzonenverkehr Linz und Steyr)</i>	604,- Euro	513,- Euro	513,- Euro	513,- Euro
KlimaTicket OÖ Regional + Steyr <i>(Verbundraum OÖ exkl. Kernzonenverkehr Linz und Wels)</i>	604,- Euro	513,- Euro	513,- Euro	513,- Euro
KlimaTicket OÖ Gesamt <i>(Verbundraum OÖ inkl. Kernzonenverkehr Linz, Wels und Steyr)</i>	695,- Euro	604,- Euro	604,- Euro	604,- Euro

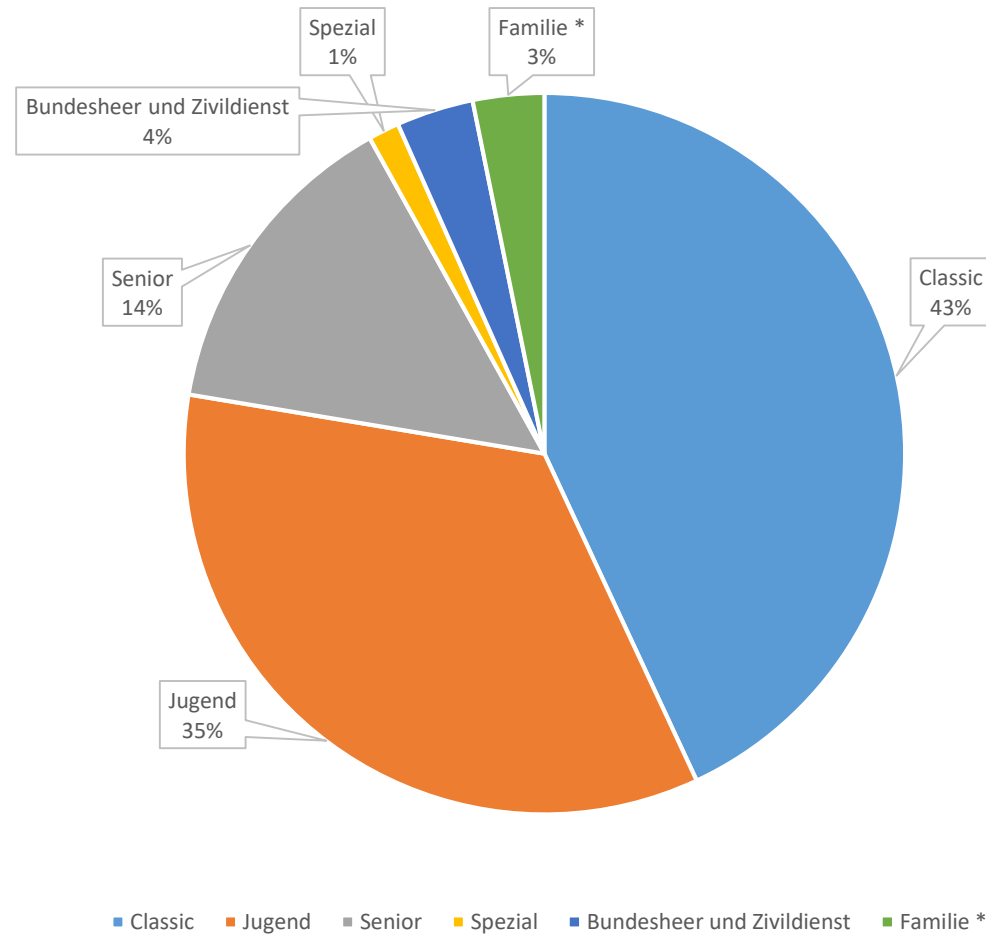
Klimatickets Österreich Entwicklung nach Stückzahlen (Österreich und Anteil mit Wohnsitz OÖ)

Entwicklung KlimaTicket Österreich

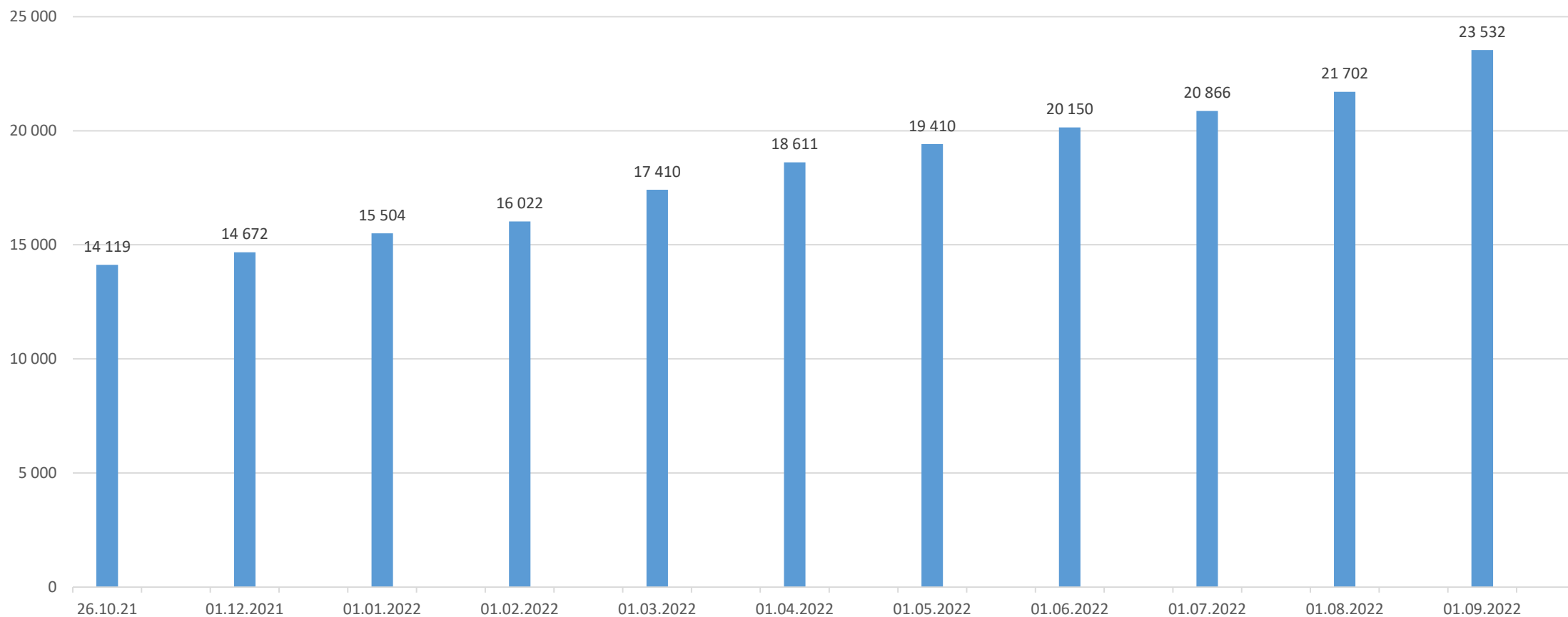


■ KTÖ ■ KTÖ Anteil OÖ

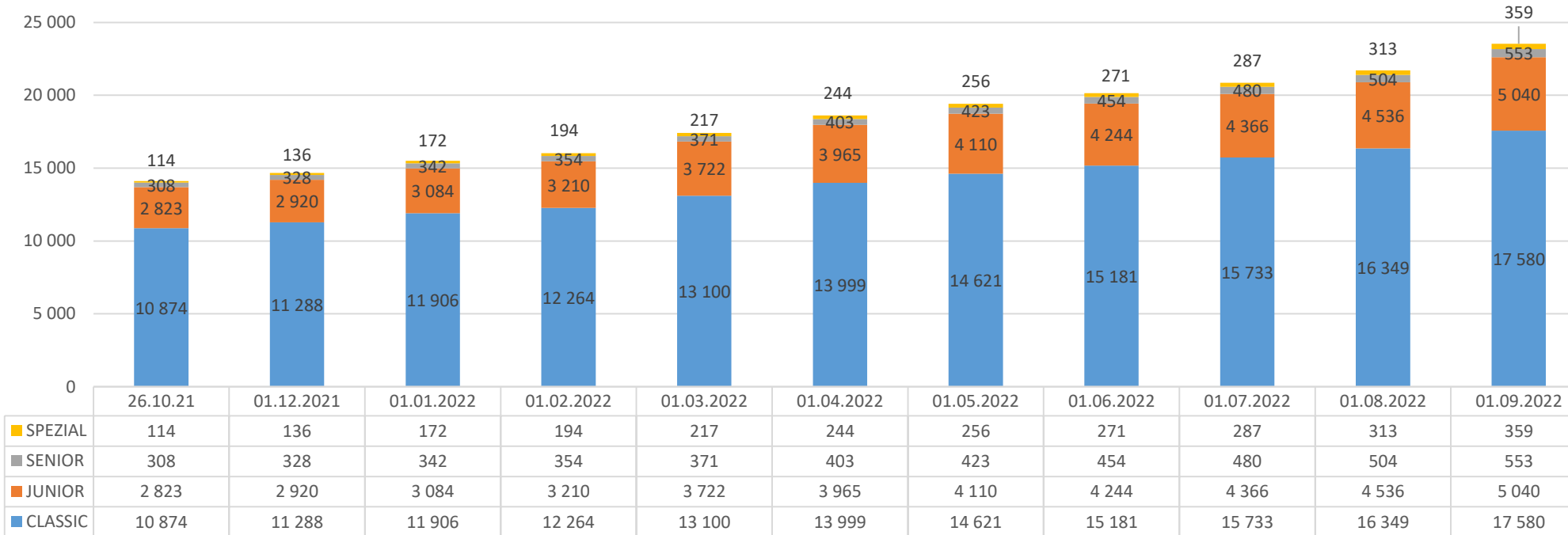
Klimatickets Österreich Aufteilung nach Ticketkategorien (nur OÖ – Anteil); Stand 31.8.2022



Klimaticket Oberösterreich Entwicklung nach Stückzahlen

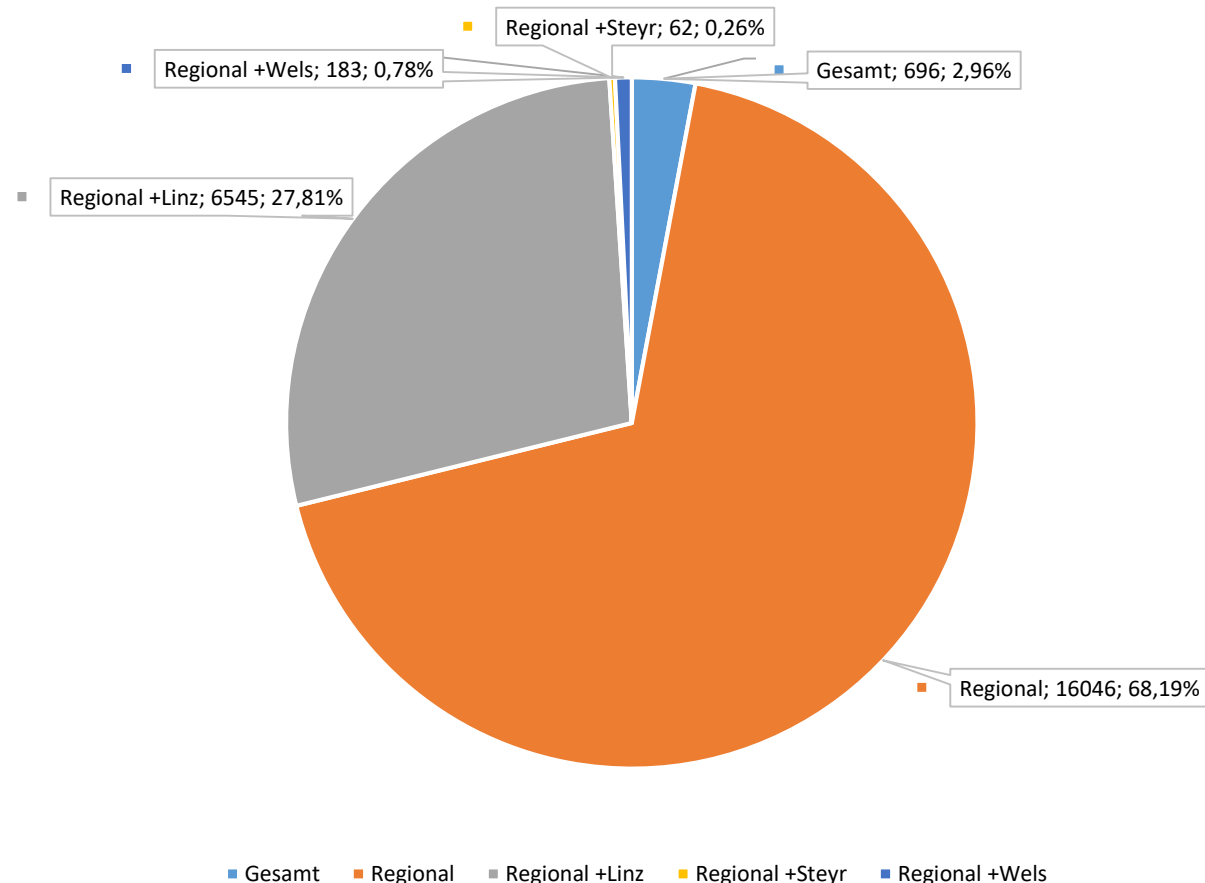


Klimaticket Oberösterreich Entwicklung nach Ticketkategorien / Kundengruppen

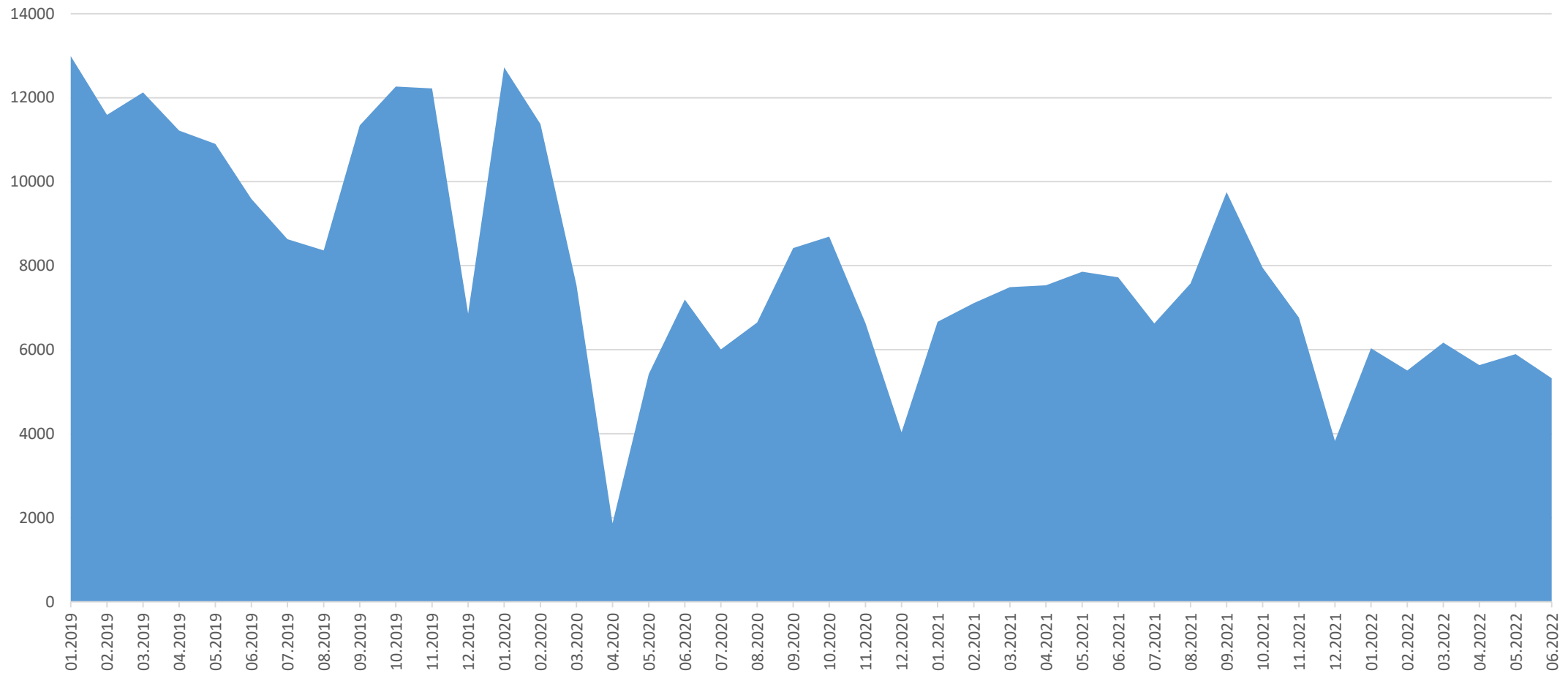


■ CLASSIC ■ JUNIOR ■ SENIOR ■ SPEZIAL

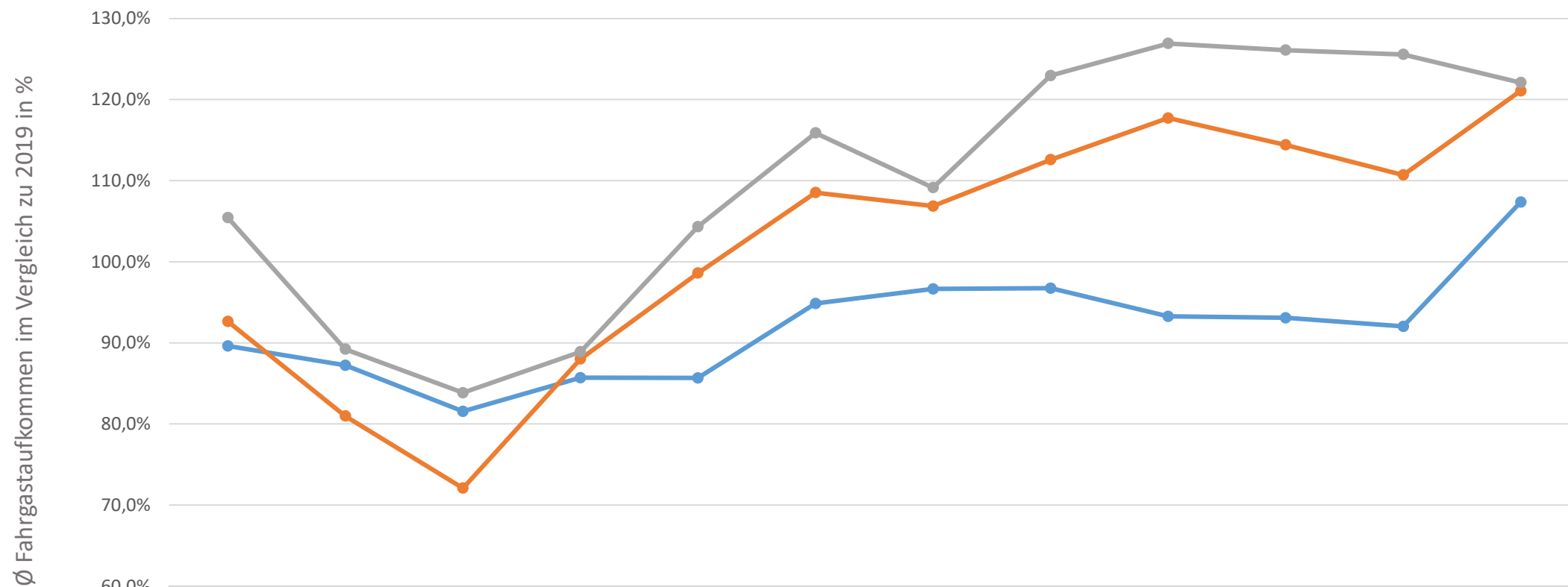
Klimaticket Oberösterreich Aufteilung nach räumlichen Ticketkategorien; Stand 1.9.2022



Entwicklung Verkauf OÖVV - Monatskarte



Entwicklung Fahrgastaufkommen Regionalbus



	Oktober	November 2021	Dezember	Jänner	Februar	März	April	Mai 2022	Juni	Juli	August	September
Mo-Fr	89,6%	87,2%	81,5%	85,7%	85,7%	94,9%	96,6%	96,7%	93,3%	93,1%	92,0%	107,4%
Samstag	92,6%	81,0%	72,1%	88,0%	98,6%	108,5%	106,9%	112,6%	117,7%	114,4%	110,7%	121,1%
Sonn-/Feiertag	105,5%	89,2%	83,8%	88,9%	104,3%	115,9%	109,1%	123,0%	126,9%	126,1%	125,6%	122,1%



Danke für Ihre Aufmerksamkeit!

Dipl.-Ing. Herbert Kubasta, Geschäftsführer OÖVG